

Результаты мониторинга удовлетворенности сотрудников областного бюджетного профессионального образовательного учреждения «Курский техникум связи»

В социологическом исследовании участвовали 53 респондента. Обработка полученных данных осуществлялась автоматизировано.

Первая колонка в графиках представляет количество обучающихся, вторая – процент обучающихся от общего числа давших ответ.

1. Что является для Вас основным источником информации о жизни техникума?

Сайт техникума/страница ВКонтакте	44	35.2%
Общение с коллегами	38	30.4%
Совещания	25	20.0%
Общение со студентами	18	14.4%
Не интересуюсь	0	0.0%

2. Насколько Вы удовлетворены доступностью информации о делах техникума?

Полностью	44	83.0%
Частично	9	17.0%
Информация не доступна	0	0.0%

3. Нуждаетесь ли Вы лично в повышении квалификации?

Да	40	75.5%
Нет	13	24.5%
Мне это не интересно	0	0.0%

4. Какую форму повышения квалификации Вы считаете наиболее приемлемой в настоящее время?

Все выше перечисленное	22	41.5%
Курсы в КИРО	13	24.5%
Стажировка на предприятии	12	22.6%
Мероприятия внутри техникума	6	11.3%

5. Насколько Вы удовлетворены условиями организации труда в техникуме?

Полностью	40	75.5%
Частично	12	22.6%
Не удовлетворен (-на)	1	1.9%

6. Чем Вас привлекает работа в Курском техникуме связи?

Работа с детьми	37	19.6%
Возможность самореализации	33	17.5%
Лояльность администрации	32	16.9%
Психологический климат	31	16.4%
Удобное расположение техникума	23	12.2%
Заработная плата	18	9.5%
Престиж	15	7.9%

7. Удовлетворены ли Вы гарантией занятости в соответствии с трудовым договором?

Да	52	98.1%
Нет	1	1.9%

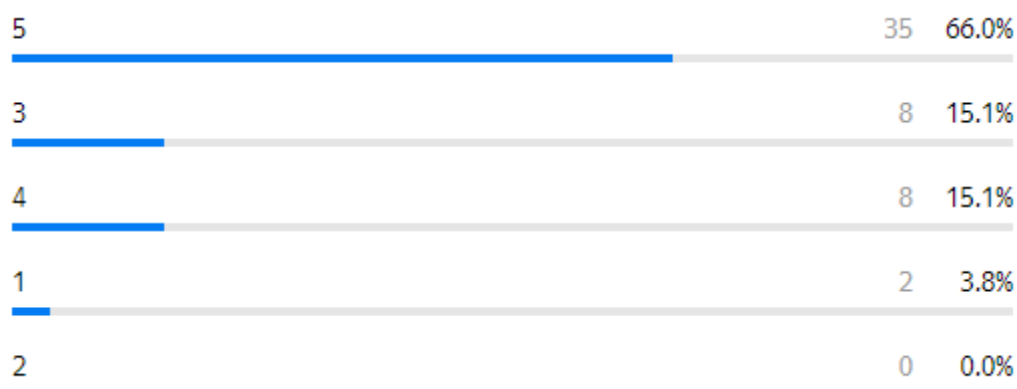
8. Устраивает ли Вас система поощрений?

Да	34	64.2%
Скорее Да, чем Нет	11	20.8%
Не в полной мере	6	11.3%
Нет	2	3.8%

9. Оцените по 5-балльной шкале, насколько Вы удовлетворены отношением со стороны руководства



10. Оцените по 5-балльной шкале, насколько Вы удовлетворены участием в принятии управленческих решений



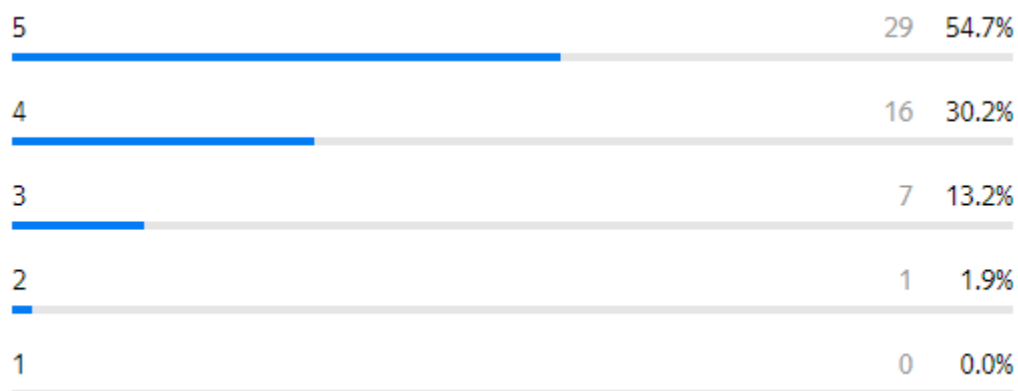
11. Оцените по 5-балльной шкале, насколько Вы удовлетворены признанием Ваших успехов и достижений



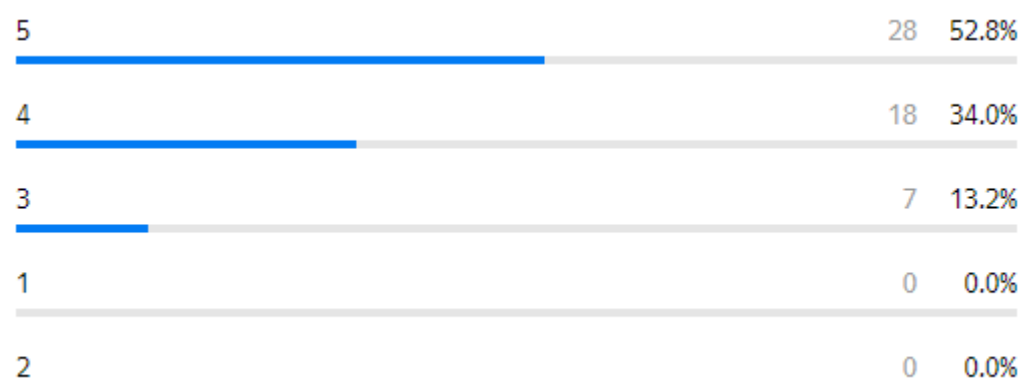
12. Оцените по 5-балльной шкале, насколько Вы удовлетворены деятельностью администрации



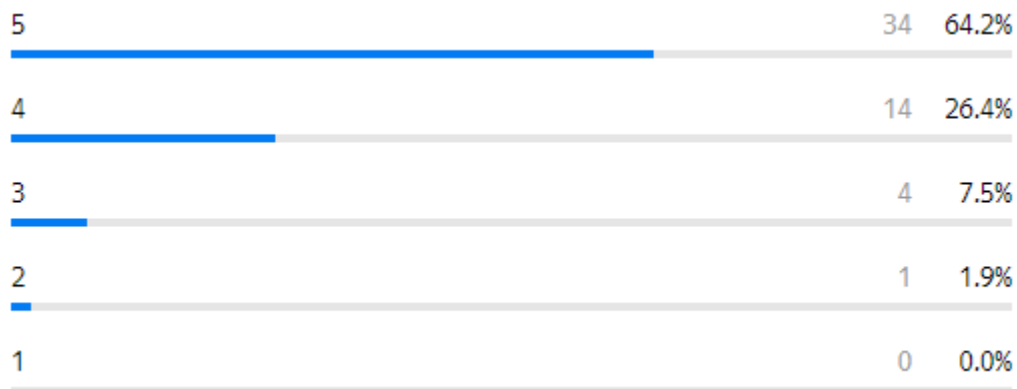
13.Оцените по 5-балльной шкале, насколько Вы удовлетворены условиями оплаты труда



14.Оцените по 5-балльной шкале, насколько Вы удовлетворены удобством работы в техникуме



15.Оцените по 5-балльной шкале, насколько Вы удовлетворены охраной труда и его безопасностью



16.Оцените по 5-балльной шкале, насколько Вы удовлетворены отношениями с администрацией



17.Оцените по 5-балльной шкале, насколько Вы удовлетворены отношениями с коллегами



18.Оцените по 5-балльной шкале, насколько Вы удовлетворены отношениями со студентами



19.Какие проблемы учебного процесса требуют по Вашему мнению первоочередного решения?

Покупка учебного оборудования	23	20.9%
Недостаток специалистов	17	15.5%
Низкая заинтересованность студентов	14	12.7%
Мотивация обучения	11	10.0%
Профессиональные навыки студентов	9	8.2%
Гибкие навыки (Soft skills) студентов	8	7.3%
Целенаправленная и организованная система преподавания	6	5.5%
Дисциплина	6	5.5%
Незаинтересованность студентов жёстко установленными учебными программами	6	5.5%
Нет проблем	6	5.5%
Психологический климат в коллективе и отношение к проф.обязанностям	4	3.6%

20. Планируете ли Вы продолжать работать в техникуме ближайшие 5 лет?

Да	38	71.7%
Все будет зависеть от того, предложат ли более интересные варианты от других работодателей или изменения в оплате в положительную ...	14	26.4%
Нет	1	1.9%